

# Objektbeschilderung

## Innen- und Außenbeschilderung für Gebäude

### System „BERLIN“

Dezentes **Schildersystem**, bestehend aus rundumlaufendem Edelstahlrahmen, entspiegelter Acrylscheibe oder Scheiben im Echtglaslook. Mit weißem Papierinlet 120 g (beschriftbar mit Laser- oder Tintenstrahldrucker)

Schildformat	Schildart	Beschriftungsfläche
Höhe x Breite	Türschild/ Wandschild	Höhe x Breite
69,5 x 143 mm	Tischaufsteller	67 x 140,5 mm
152 x 152 mm	Türschild	149,5 x 149,5 mm
75 x 152 mm	Türschild	72,5 x 149,5* mm
152 x 212 mm	Türschild	149,5 x 210 mm
152 x 302 mm	Wandschild	149,5 x 297 mm
212 x 302 mm	Wandschild	210 x 297 mm
302 x 424 mm	Wandschild	297 x 420 mm

weitere Formate auf Anfrage lieferbar

\*mit perforierten Papierinlets – weißes 120-g-Papier



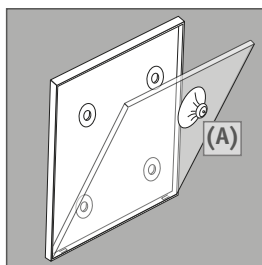
Die Kombination von mehreren Schildern zu einer Gruppe ist möglich.

#### Zubehör


**Sauger** als Montagehilfe (A)

**Perforierte Papierinlets** für Laser- und Tintenstrahldrucker

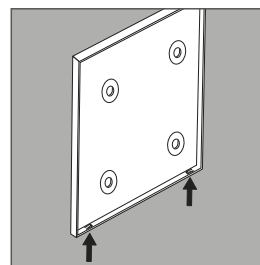
### Wechsel der Beschriftung



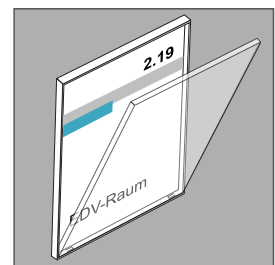
(1) Die Deckplatte (Acrylglas entspiegelt, 3 mm) mit Hilfe des Saugers abziehen.



(2) Nun kann das Schild nach dem Setzen der Dübel angeschraubt werden.



(3) **WICHTIG:** Für eine gute Fixierung der Scheibe die beiden Klemme **an der Schildunterseite** leicht eindrücken.



(4) Die Deckplatte zuerst unten, bei den eingedrückten Klemmen, einlegen und anschließend die Scheiben an der oberen Seite fest eindrücken.

Die Beschriftung erfolgt am Rechner und Ausdruck mittels Tinten- oder Laserstrahldrucker.